



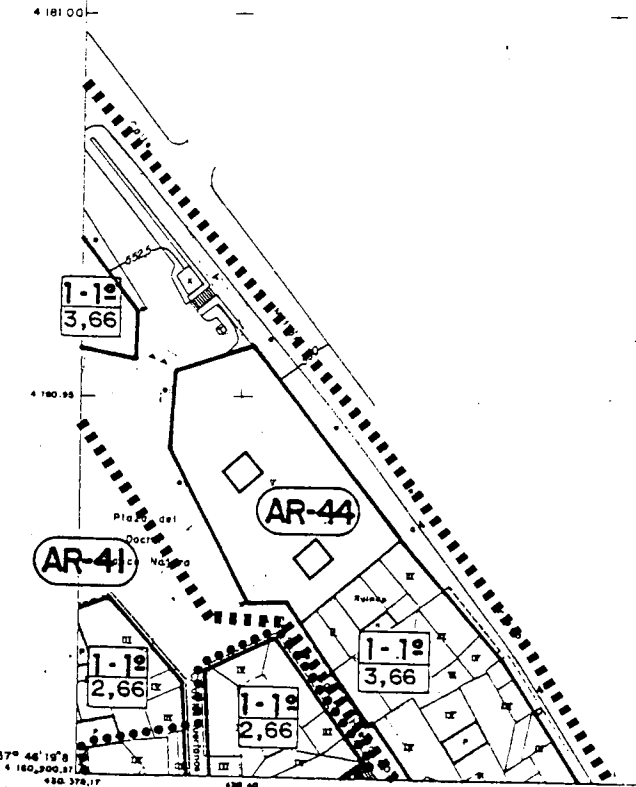
Aprobado definitivamente por el Excmo. Ayuntamiento Pleno en la fecha que más abajo se indica.

Jaén, 11 de Noviembre de 1995

EL SECRETARIO GENERAL

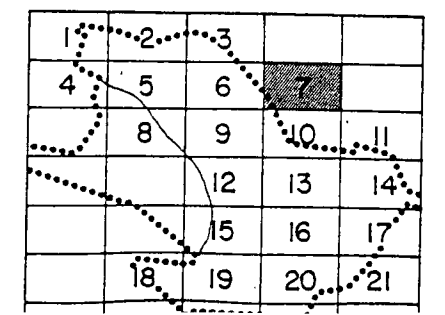
Pa 20  
 345,73



- 1-1º 1- CASCO ANTIGUO. GRADO 1º
- 2,23 EDIFICABILIDAD EN M2/M2
- 1-2º 1- CASCO ANTIGUO. GRADO 2º
- EDIFICABILIDAD MAXIMA = 1.8 M2/M2
- 3 3- ALINEACIONES Y ALTURAS DETERMINADAS
- 5-3º 5- UNIFAMILIAR. GRADO 3º
- 6-1º 6- BARRIOS PERIFERICOS GRADO 1º

- 8- DOTACIONAL
- USO CARACTERISTICO: DOC + A = CATEGORIA
- DOC = DOCENTE SAN = SANITARIO
- SAS = SOCIAL-ASISTENCIAL CUL = CULTURAL
- REG = RELIGIOSO PAD = PUBLICO - ADMTIVO
- ALT = EQUIPAMIENTO DE USO ALTERNATIVO
- PROTECCION INTEGRAL Y ESTRUCTURAL
- PROTECCION AMBIENTAL
- \* ELEMENTOS PROTEGIDOS

- PARCELAS CON EXCESO DE APROVECHAMIENTO SOBRE EL TIPO (ANEXO Nº2. CAPITULO I. TITULO IV)
- 1895 PARCELAS CON APROVECHAMIENTO IGUAL AL 85% A. TIPO (EDIFICABILIDAD M2/M2)
- AR-Nº AREA DE REPARTO
- APA-Nº AREA CON PLANEAMIENTO APROBADO
- ED-Nº ESTUDIO DE DETALLE



<b>EXCMO. AYUNTAMIENTO DE JAEN</b>	
PLAN ESPECIAL DE PROTECCION Y REFORMA INTERIOR DEL CASCO HISTORICO	EQUIPO REDACTOR TALES-UR S.C.
DOCUMENTO <b>DEFINITIVO</b>	FECHA NOVIEMBRE, 1995
PLANO Nº <b>1.7</b>	